

ขั้นตอนการกดเงินตู้เงินผ่านตู้ ATM กรุงศรี สหกรณ์ออมทรัพย์ครู สุโขทัย

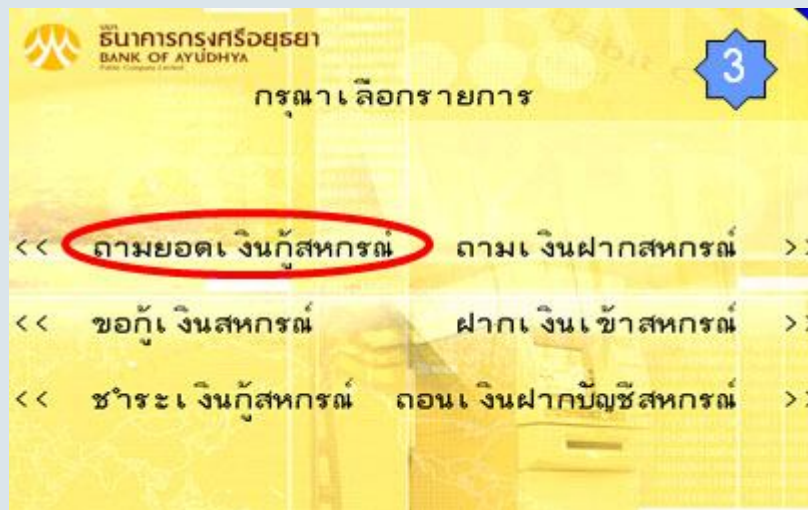
1. เมื่อกรอกบัตร ATM และทำการกรอกรหัสผ่าน 4 หลัก เรียบร้อยแล้ว จะพบกับเมนูดังรูปด้านล่างนี้ ให้เลือกเมนู **เปลี่ยนรหัส/อื่นๆ**>>



2. จากนั้นเลือกเมนู **<< สหกรณ์ออมทรัพย์**



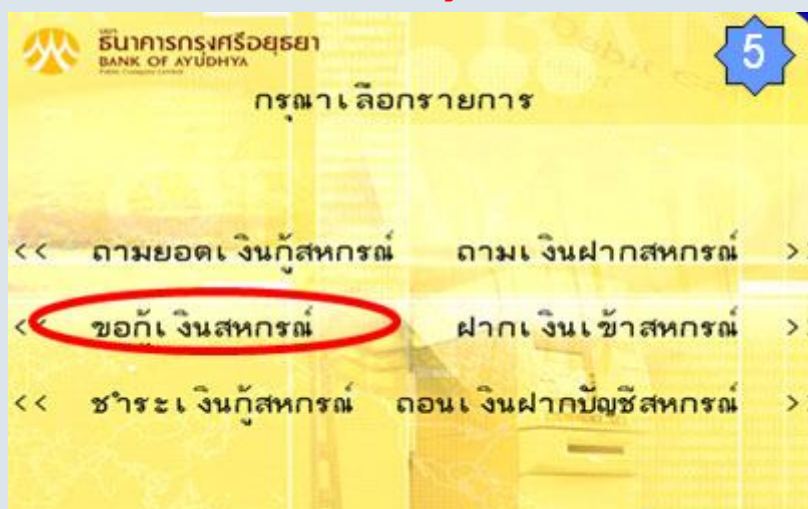
3. เลือกเมนู << ถ้ามยอดเงินกู้สหกรณ์



4. จะแสดงยอดวงเงินกู้ และยอดคงเหลือที่กู้ได้ ถ้าต้องการที่จะทำการกู้เงิน ให้เลือกที่เมนู **ต้องการ >>**



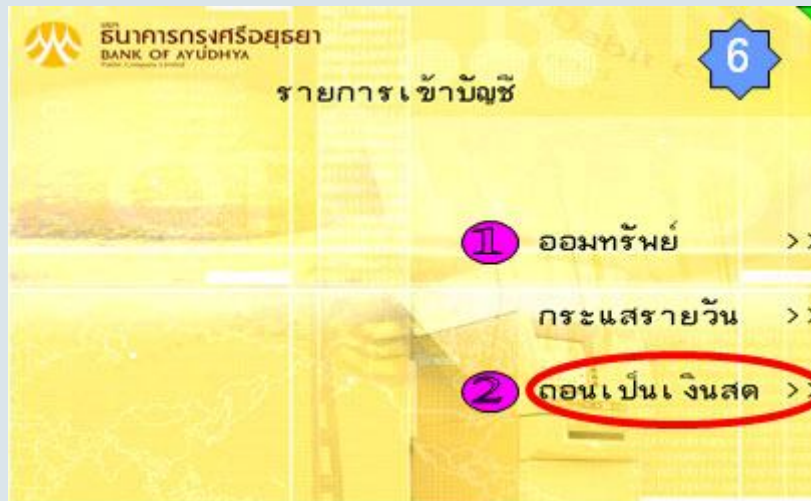
5. เลือกเมนู << ขอกู้เงินสหกรณ์



6. การกดเงินตู้กดเงินมี 2 แบบ

6.1 ถ้าเลือก **ออมทรัพย์** >> เงินจะโอนเข้าบัญชี แล้วเราสามารถไปถอนภายหลังได้

6.2 ถ้าเลือก **ถอนเป็นเงินสด** >> จะได้เป็นเงินสดออกมาเลย



7. ระบุจำนวนเงินที่ต้องการตู้ แล้วกด **ถูกต้อง** >>



8. จะแสดงหน้าจอ กรุณารอสักครู่ ดังรูปด้านล่าง

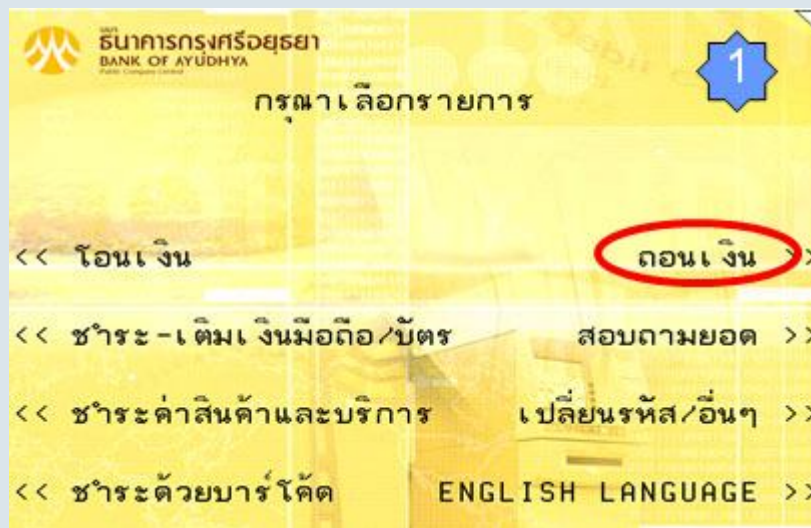


9. เมื่อทำรายการสำเร็จก็จะขึ้นหน้าจอดังรูปด้านล่างนี้ครับ

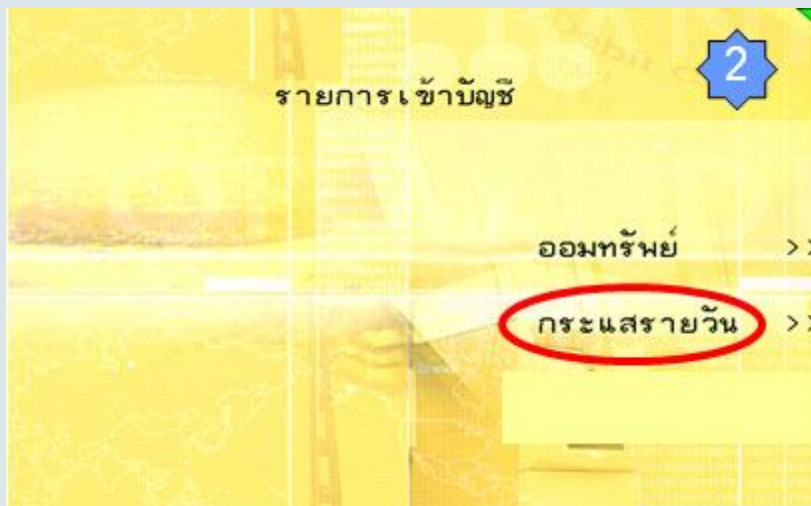


ขั้นตอนในการกดเงินกู้ฉุกเฉินผ่านตู้ ATM POOL (ATM ต่างธนาคาร)

1. เลือกรายการ **ถอนเงิน** >>



2. เลือกเมนู **กระแสรายวัน** >>



3. จากนั้นก็ระบุจำนวนเงินที่ต้องการถอน ตรวจสอบให้แน่ใจ แล้วกด **ถูกต้อง** >>



4. จะขึ้นหน้าจอดังรูปด้านล่าง ให้รอสักครู่



5. เมื่อทำรายการเสร็จแล้วก็จะขึ้นหน้าจอดังรูปด้านล่าง

